

מדריך להגשת הצעות במערכת המקוונת מכרז לאספקת שירותי דיגיטל 09-2019

כללי-

- יש להגיש את חוברת ההצעה ונספחיה כמפורט בפרק ב' של המכרז.
- תשומת לבך למגבלת גודל של 15MB לקבצים המועלים למערכת. במידת הצורך ניתן לפצל ולעלות בכמה פעמים (אך מומלץ להקטין את גודל הקבצים ככל הניתן ולהגיש בפעם אחת).
- הגשת הצעות תתאפשר החל מתאריך 2.5 ועד לתאריך 20.5 בשעה 11:00
- מומלץ להגיש עד יום א' 19.5 בשעות העבודה, על מנת שאם תופיע בעיה תוכלו לקבל תמיכה ובכדי להימנע מתקלות של עומסים ביום האחרון.
- הגשת ההצעה צריכה להתבצע על ידי מורשה הגשה מטעם המציע.
- מדריך זה וכן טופס ההגשה מנוסח בלשון זכר אך פונה לכלל המגדרים.
- לקבלת עזרה בתפעול הטופס תוכלו לפנות למוקד מענה ממשלתי מרכזי בטלפון 1299.

לינק להגשת הצעות-

<https://sso.forms.gov.il/globalData/GetSequence/getHtmlForm.aspx?formtype=TendersBidding@mof.gov.il>

שלב א' - הרשמה למערכת ההזדהות הממשלתית + הזדהות (כניסה)

יש להירשם במערכת עם הפרטים האישיים (ללא קשר לעסק) על ידי לחיצה על "הרשמה" ואז "לטופס ההרשמה"



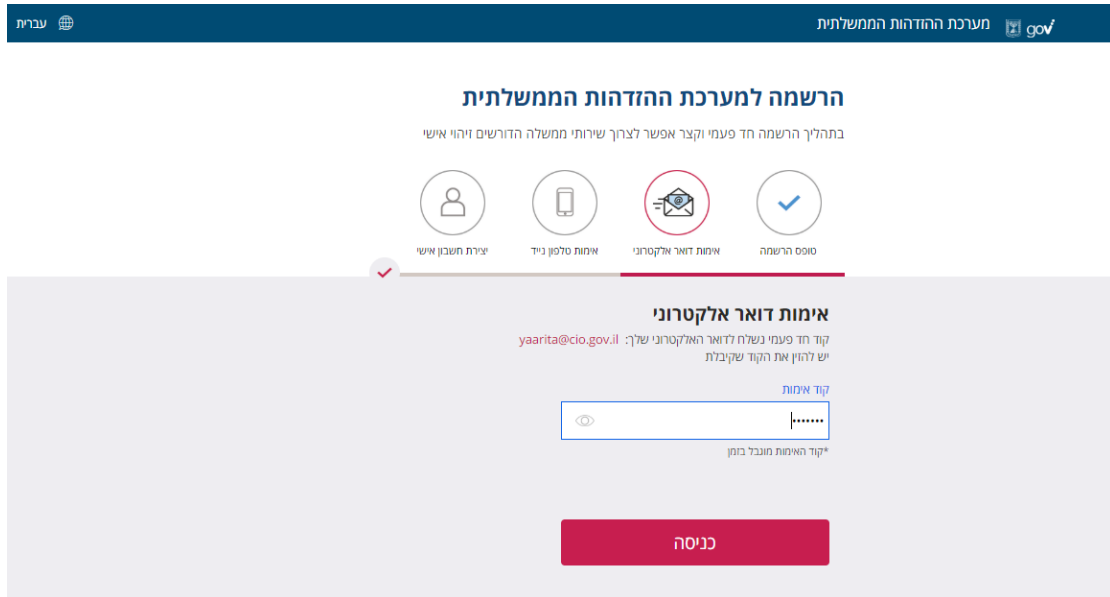
הידעת?
באמצעות מערכת ההזדהות הממשלתית ניתן מהיום לקבל שירותי ממשלה מוהים בצורה בטוחה, מהירה וקלה ללא צורך בהגעה לסניפים או ולשכבת השירות.

לצורך הרישום נדרשים פרטים של שני אמצעי זהות מתוך הבאים:

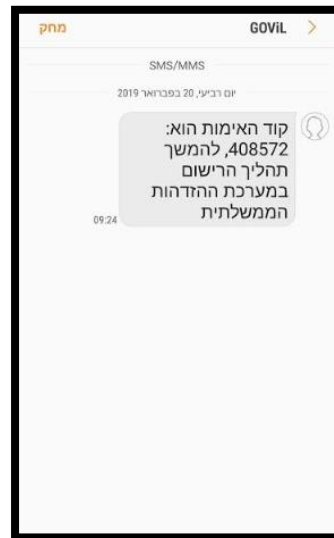
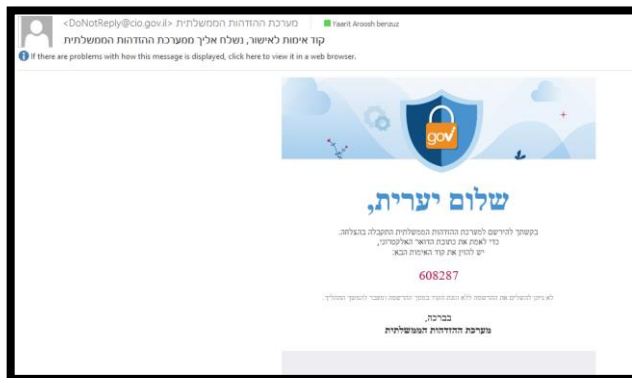
- 1) תעודת זהות ישראלית (עליכם לדעת את תאריך הנפקת התעודה)
- 2) כרטיס אשראי- לא יתבצע חיוב (סליקה בסכום אפס) והפרטים אינם נשמרים.
 - כרטיס האשראי חייב להיות על שם המשתמש שמנסה להירשם
 - כרטיסים שאי אפשר להירשם איתם:
 - כרטיס שהונפק מחוץ לישראל
 - כרטיסי דביט (debit) וכרטיסים נטענים. בפירוט:
 - לאומי קארד - כרטיסי דביט וכרטיסים נטענים המתחילים בספרות 458047
 - ויזה וישראל-כרטיס - כרטיסי דביט (כרטיסי חיוב מייד)

3) דרכון ישראלי – ניתן לבצע רק עם דרכון בתוקף (עליכם לדעת מספר דרכון ותאריך הוצאה)

לאחר שלב זה יש לבחור שם משתמש וסיסמא, ויתבצע אימות של כתובת הדוא"ל באמצעות קוד אימות, ולאחר מכן של מספר הטלפון הנייד.



תוקף קוד האימות הינו חצי שעה (אם המשתמש לא הקליד את קוד האימות ופג התוקף שלו תופיע הודעת שגיאה)



לאחר מכן יושלם תהליך יצירת החשבון האישי ותבצע הפניה לעמוד הראשי – הפעם לחלק של "כניסה" שם יש להזין את שם המשתמש והסיסמא שנוצרו בשלב הקודם. יתבצע תהליך אימות טלפון נייד, וברגע שיושלם תהליך הכניסה, יתבצע מעבר למערכת הגשת ההצעה.

gov מערכת ההודעות הממשלתית

עברית

אולי יהיה לך נוח להכנס לשירות בדרך אחרת?

הרשמה **כניסה**

מספר זהות

סיסמה

שכחתי סיסמה

כניסה

עוד לא ברשמת?

אפליקציה
נדרש מכשיר חכם עם מעלמה
כניסה ללא סיסמה

תעודת זהות ביומטרית
נדרש קורא כרטיסים
כניסה ללא הרשמה



הידעת?
באמצעות מערכת ההודעות הממשלתית ניתן מהיום לקבל שירותי ממשלה מוזהים בצורה בטוחה, מהירה וקלה ללא צורך בהגעה לסניפים או ללשכות השירות.

אתר זה מופעל על ידי ממשל נתן Gov.il

שאלות נפוצות תנאי שימוש

מרכז מענה ממשלתי מרכזי 1299

מדריך למשתמש סרטון הדרכה

gov מערכת ההודעות הממשלתית

עברית

יופי! התחברת בהצלחה
אנחנו מעבירים אותך לשירות המבקש

יש לדווח כאן את הקוד שקיבלת

קוד אימות

קוד האימות מוגבל בזמן

כניסה

אפליקציה
נדרש מכשיר חכם עם מעלמה
כניסה ללא סיסמה

תעודת זהות ביומטרית
נדרש קורא כרטיסים
כניסה ללא הרשמה

הידעת?
באמצעות מערכת ההודעות הממשלתית ניתן מהיום לקבל שירותי ממשלה מוזהים בצורה בטוחה, מהירה וקלה ללא צורך בהגעה לסניפים או ללשכות השירות.

אתר זה מופעל על ידי ממשל נתן Gov.il

שאלות נפוצות תנאי שימוש

מרכז מענה ממשלתי מרכזי 1299

מדריך למשתמש סרטון הדרכה

לקבלת עזרה בתפעול ניתן לפנות למוקד מענה ממשלתי מרכזי בטלפון 1299

כמו כן להלן לינק לשאלות נפוצות ותשובות בנוגע לרישום למערכת ההזדהות הממשלתית-
https://www.gov.il/he/departments/faq/signup_sso_faq

שלב ב' - הגשת חוברת הצעה באמצעות מערכת הטפסים הממשלתית

1) בעת הכניסה לטופס, יש לבחור בדרופדאון "מכרז 9-2019: אספקת שירותי דיגיטל בתפוקות"

2) הזנת פרטים:

מצורף צילום מסך של השדות שיש למלא.

*בחלק של תפקיד - במידה ומנכ"ל ממלא אין צורך למלא שוב פרטים אישיים (יילקח אוטומטית ממערכת ההזדהות). במידה וממלא אדם אחר שאינו המנכ"ל הוא יתבקש למלא פרטים אישיים.

gov ממשל נתון www.gov.il

מדינת ישראל
משרד האוצר
החשב הכללי-מינהל הרכש הממשלתי

שלח בדיקת תקימות הדפס שמוך כ-PDF תצוגה מלאה

עזרה ומידע 40133 סימוכין התנתק

הגשת הצעה למכרזי מינהל הרכש הממשלתי

1 פרטי המציע

2 פרטי הבקשה וההצעה

פרטי המציע (שדות המסומנים בכוכבית (*) הם שדות חובה)

מכרז 9-2019: אספקת שיחות דיגיטל בתפוקות

פרטים הינו: פירוט

המציע הינו: שם המציע

מספר מזהה של המציע

תאריך הרשום

פרטי כתובת המציע

יישוב רחוב

פרטי חשבון הבנק של המציע

בעת הזנת מספר בנק, שם הבנק מתעדכן אוטומטית. וכן בעת הזנת מספר סניף, שם הסניף מתעדכן אוטומטית)

מספר בנק שם הבנק מספר הסניף שם סניף

מספר חשבון בנק

פרטי נציג מורשה מטעם המציע

מספר זהות (כולל סירת ביקורת) שם משפחה שם פרטי

טלפון ראשי טלפון מישני

דואר אלקטרוני

פירוט התפקיד

תפקיד מנכ"ל אחר

פרטי המנכ"ל

מספר זהות (כולל סירת ביקורת) שם משפחה שם פרטי

טלפון ראשי טלפון מישני

דואר אלקטרוני

לשלב הבא <

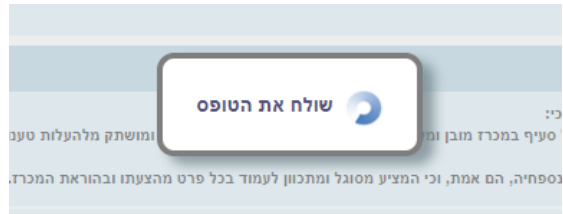
אודות האתר | תנאי שימוש | נגישות

2019 האתר החדש לשירותים ולמידע ממשלתי gov

3) העלאת קבצים, הצהרה ושליחה
 תשומת לבך למגבלת גודל 15MB לסך כל הקבצים יחד.
 יש לתת שם לכל קובץ (זהו שדה חובה).

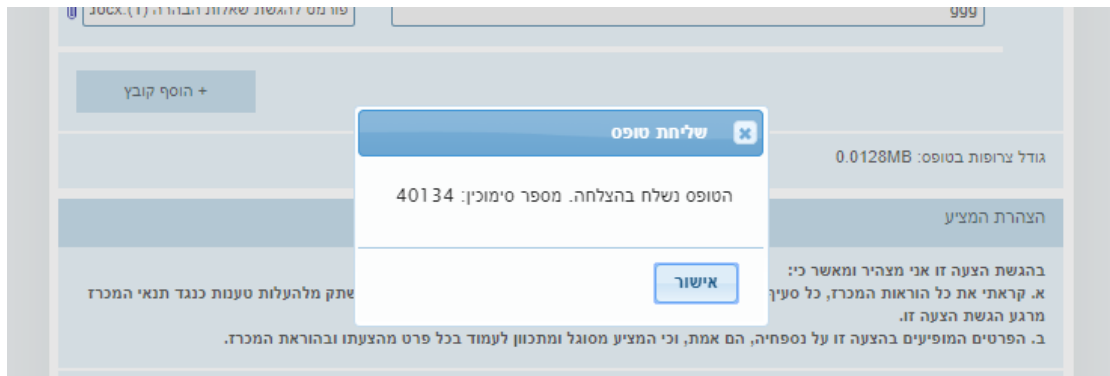
The screenshot shows the 'gov.il' website interface for submitting a request. At the top, there is a navigation bar with the 'gov.il' logo and the text 'מדינת ישראל משרד האוצר החשב הכללי-מינהל הרכש הממשלתי'. Below this is a secondary navigation bar with icons for 'שלח', 'בדוק תקימות', 'הדפס', 'שמור כ-PDF', and 'תצוגה מלאה'. The main content area is titled 'הגשת הצעה למכרזי מינהל הרכש הממשלתי' and includes a step indicator showing '1 פרטי המציע' and '2 פרטי הבקשה וההצהרה'. The form is for a 'פרטי הבקשה וההצהרה (שדות המסומנים בכוכבית (*) הם שדות חובה)' for 'מכרז 9-2019: אספקת שירותי דיגיטל בתפוקות'. It contains a list of instructions for file uploads, a file selection area with a 'קובץ 1' button, and a 'שם הקובץ' field. The form also displays 'גודל צרופות בטופס: 0.0000MB' and 'שם מגיש הצעה: [redacted]'. At the bottom, there is a 'שלח' button and a footer with 'אודות האתר | תנאי שימוש | נגישות' and the 'gov.il' logo.

במהלך שליחת הטופס תופיע הודעה זו, אין לצאת או לעשות רענון כי אחרת הסשן יתחיל מהתחלה:



וכך תיראה הודעת הצלחה:

לחיצה על אישור תסגור את ההודעה אבל לא את הטופס.



בכל שלב וגם לאחר השליחה, ניתן להדפיס או לשמור PDF של הטופס המלא.
לקבלת עזרה בתפעול יש לפנות למוקד מענה ממשלתי מרכזי בטלפון 1299.

בהצלחה!